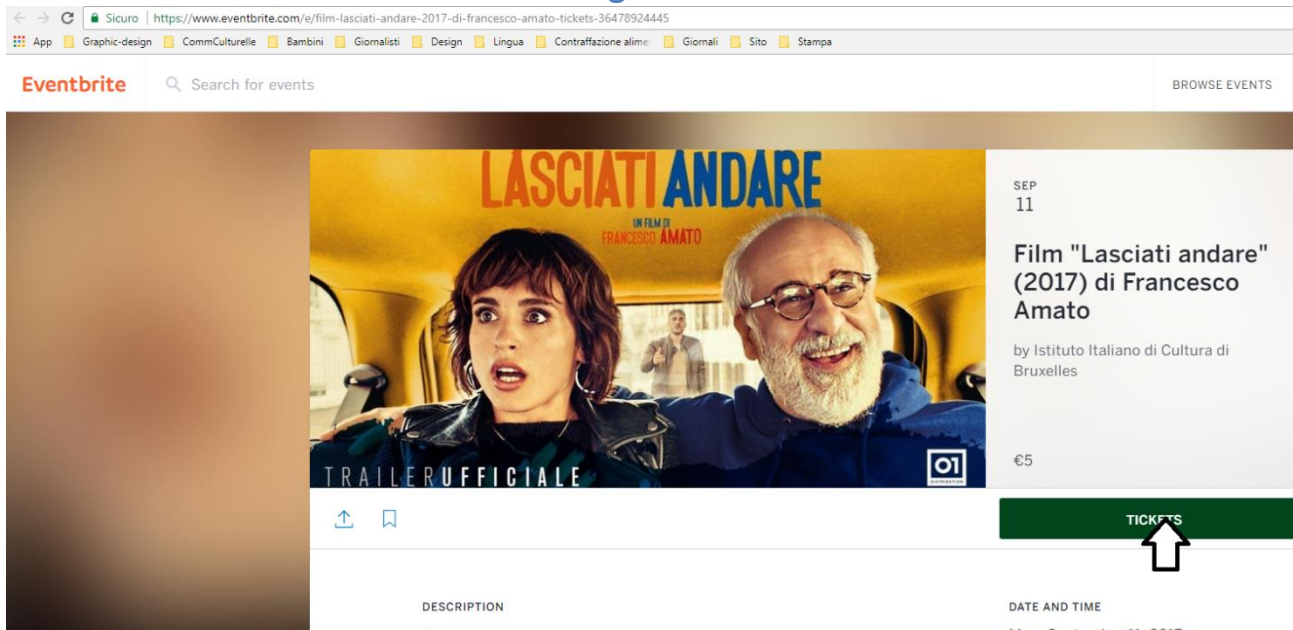


ISTRUZIONI USO CODICI SCONTO EVENTBRITE IIC Bruxelles:

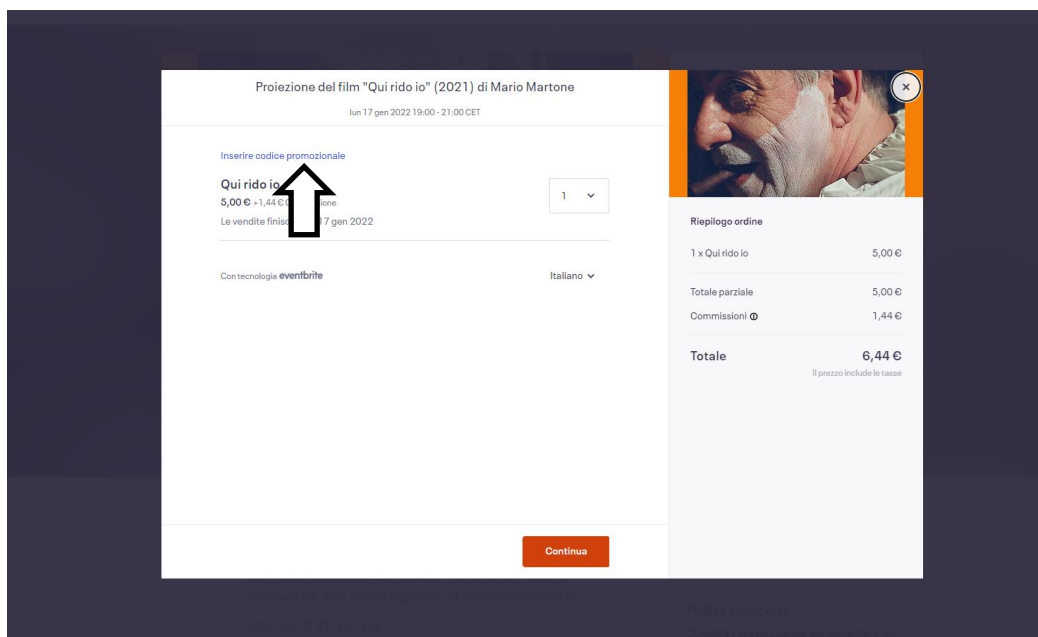
1. Cliccate sul link eventbrite che trovate alla fine di ogni pagina di descrizione dell'evento sul sito, mail up o su FB.
2. Dovrebbe apparire una schermata come quella in figura 1: cliccate sul bottone verde "TICKETS", come indicato dalla freccia bianca in figura 1

Figura 1:



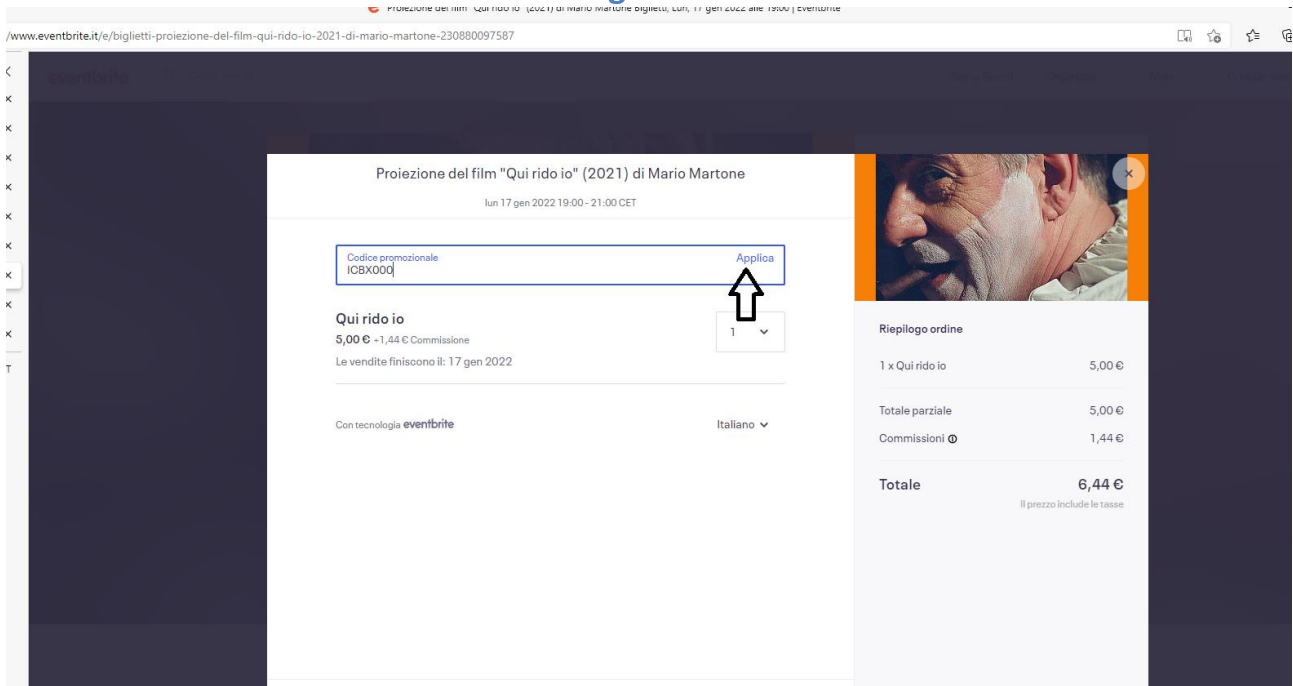
3. Dopo aver cliccato sul bottone "TICKETS"/BIGLIETTI, appare la schermata "Select Tickets/Seleziona biglietto": cliccate quindi sul link "Enter Promotional code/inserire codice promozionale", come indicato dalla freccia bianca in figura 2.

Figura 2:



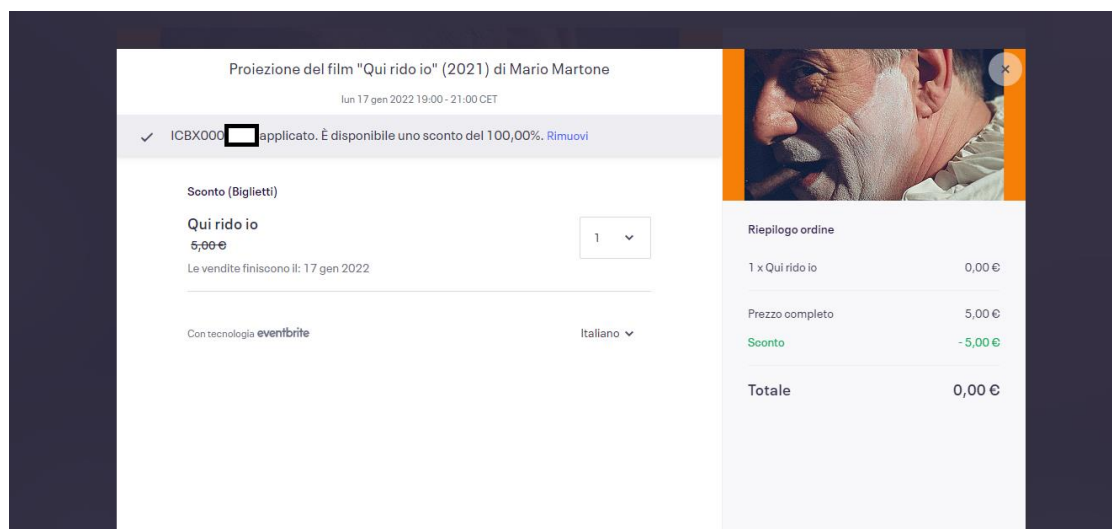
A questo punto appare la schermata “Enter Promotional code” (in Figura 3): nel riquadro sotto “ENTER CODE” indicate il codice promozionale (in questo caso è il codice “ICBX000”) che si trova in basso a destra della vostra tessera socio, e cliccate sulla scritta blu “APPLY CODE/APPLICA”, come indicato dalla freccia bianca in Figura 3.

Figura 3:



4. Se il codice è stato inserito in modo corretto (assicuratevi che non vi siano spazi prima e dopo il codice), vi appare la schermata che vedete in Figura 4. Cliccate sul bottone “CHECKOUT” come indicato dalla freccia bianca.

Figura 4:



5. La schermata che vi appare è quella di Figura 5. Inserite i vostri dati: Nome, cognome e indirizzo email e cliccate sul bottone verde "Complete Registration / Registrati" come indicato dalla freccia bianca.

Figura 5:

Registration Information

7:37 Please complete registration within 8:00 minutes.
After 8:00 minutes, the reservation we're holding will be released to others.

Your Information * Required Field

Hi, iicbruxelles.eventi@esteri.it. Not you? [Sign Out](#)

First Name: *

Last Name: *

Email Address: *

You can't leave this empty.

I accept the [terms of service](#) and have read the [privacy policy](#). I agree that Eventbrite may [share my information](#) with the event organizer.

Complete Registration

6. Se avete eseguito correttamente tutte le operazioni sopra ecco che vi apparirà la schermata di Figura 6 e il biglietto sarà inviato all'indirizzo che avete inserito al punto 6.

Figura 6:

[« Back to Film "Lasciati andare" \(2017\) di Francesco Amato](#)

You're going to Film "Lasciati andare" (2017) di Francesco Amato!

[Add to calendar](#)

Share with friends

[Tweet](#) [LinkedIn](#) [Facebook](#) [Email](#)

Your order has been saved to My Tickets

✓ Order #668297410 1 ticket

✓ Your ticket has been sent to comunicazione.iicbruxelles@esteri.it

GO TO MY TICKETS